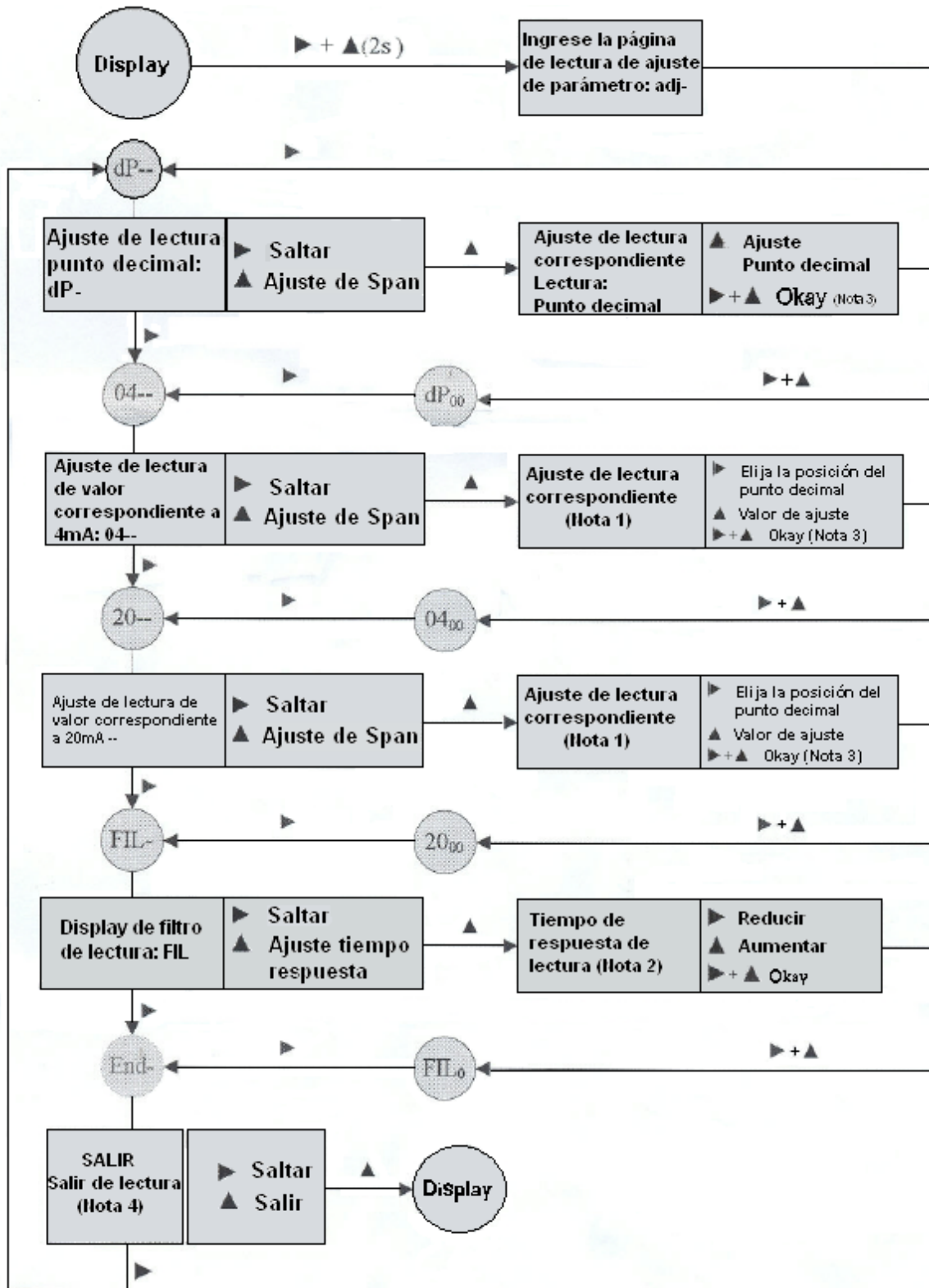


Fecha edición	10/2012
N° Versión	01

# INDICADOR DE SEÑAL INTEGRADO C9046695 Manual del usuario

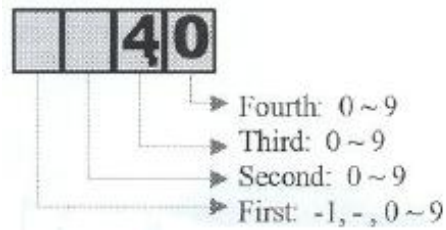


# INSTRUCCIONES DE INSTALACIÓN PARA EL INDICADO DE SEÑAL C9046695



### NOTA 1

- A) Lectura de punto decimal que usted fija.
- B) Rango de ajuste: -1999 ~ 9999.



- C) Predeterminado:

4mA correspondiente a 400

20mA correspondiente a 2000

### NOTA 2

- A. Ajuste de tiempo de respuesta de lectura. 0.5 s/Unidad.
- B. Rango de tiempo de respuesta: (0s ~ 20s)
- C. Predeterminado: 0s (s: segundos)

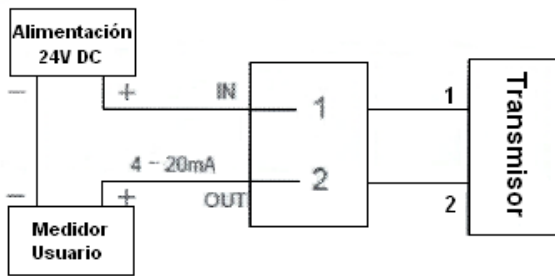
### NOTA 3

Para guardar, por favor presione ►+▲ al mismo tiempo después de que termine el ajuste, y luego se saltará al siguiente parámetro.

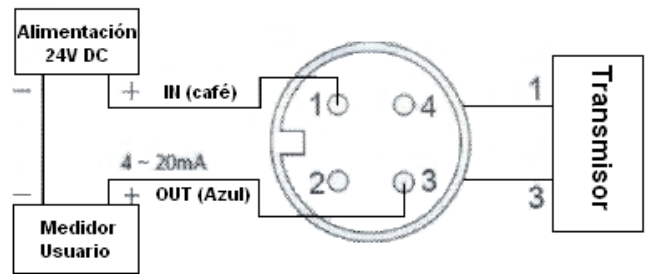
### NOTA 4

Si usted no presiona ningún botón por 20 segundos durante el ajuste, saldrá del programa de ajuste y regresará a la pantalla principal sin guardar.

## DIAGRAMA DE CONEXIÓN



Conector DIN43650



Conector M12

El presente manual ha sido traducido y revisado por el  
Departamento Técnico de VETO Y CIA LTDA  
. En caso de requerir ayuda u orientación adicional para el adecuado  
uso de este instrumento, favor comunicarse con [VETO y CIA LTDA](#).